



BR

PROGRESSIVE

HAIR TOTAL RECONSTRUCTION

®

Brushing Progresivo en **1 sólo paso**

Menor tiempo y Mejor resultado

Konect presenta la nueva Revolución en Brushing Progresivo en **1 sólo paso**. Este tratamiento a través de su exclusiva tecnología con Ácido Hialurónico, extracto de Argan, Nano Queratina y Colágeno permiten **Hidratar, Reconstruir, Relajar y Alisar el cabello**.

- **6 meses de duración**
- **Brillo 3D**
- **Suavidad**
- **Lacio extremo**



Salon Maintenance

Mantenimiento Profesional

Fidelizá a tus clientas, mantené y potenciá tus tratamientos con la línea Profesional de Mantenimiento BR Progressive y BR Progressive PlusTechnology.

Professional Shampoo: Formulado con activos de la más alta tecnología que permiten brindarle un valor agregado a tu salón. Sus activos principales son: Extracto de Argan, Colágeno Activo y Nano-Queratina.

Características: Sulfate Free, Parabens Free, Factor de Protección y activos que potencian el tratamiento.

Professional Conditioner: Regenerador e hidratante por excelencia el Conditioner de BR Progressive brindará gran brillo, nutrición, suavidad y protección a la fibra capilar. Siguiendo la línea innovadora de Konect les presentamos el único Acondicionador Profesional Sulfate Free del mercado.

Esta línea Profesional esta exclusivamente diseñada para mantener la Hidrocauterización, también se utilizará para preparar y finalizar el tratamiento BR Progressive Plus Hyaluronic.

Invite a la clienta a un Mantenimiento Profesional en su salón con la línea BR Progressive.



Intense Hydration

Hidratación & Reconstrucción

Serum Argan Oil Extract

Tratamiento de Lujo con Aceite de Argan Premium Concentrado especialmente seleccionado para brindar 8 propiedades únicas. Este Extracto de Argan Premium posee características inigualables a nivel de cosmética capilar. Es un Regenerador por excelencia, combate los efectos de envejecimiento del cabello, posee gran poder de hidratación a través de sus Nano-Partículas de Extracto de Argan, previene el efecto Frizz en el cabello, brillo 3D inigualable, cuida y protege del calor y de las agresiones externas, brinda suavidad y nutrición intensa al cabello seco y quebradizo.

Este accesorio de lujo fue creado en formato travel size para la cartera de tu clienta.

Máscara Argan Oil BR Progressive

La Máscara Argan Oil BR Progressive es un tratamiento de reconstrucción intensiva, que hidrata en profundidad, nutriendo el cabello, brindando suavidad extrema y brillo de alta definición. Fortalece la fibra protegiendo de las agresiones externas.

PRESENTACIÓN: 140 grs.



Home Care Line

Kit Mantenimiento

Línea creada especialmente para mantener los tratamientos BR Progressive y BR Progressive Plus Technology.

Fórmula evolucionada para mantener y potenciar los tratamientos de hidrocauterización. Única línea en el mercado uruguayo Sulfate Free en su Shampoo, Acondicionador y Leave In Serum.

Shampoo Anti Frizz: Especialmente desarrollado para mantener y mejorar la hidrocauterización posee activos en forma de extractos y Nano-Tecnología Plus el cual prolongará el efecto lacio por mucho más tiempo. Sulfate Free y Parabens Free, con factor de protección solar.

Conditioner Anti Frizz: Fórmula altamente acondicionante que hidrata en profundidad brindando como resultado brillo de alta definición, suavidad intensa y reconstrucción.

Leave In Serum Anti Frizz: Paso estrella desarrollado por Konect para mantener el efecto Brushing y cuidar de las agresiones externas para prolongar tus tratamientos. Enriquecido con Extracto de Argan, Colágeno, Nano-Queratina, potenciando así el Ácido Hialurónico presente en BR Progressive. Sulfate Free y Parabens Free, con factor de protección solar.



Perfect Color

Cuidado & Protección

Golden Mask Plus Technology

La fórmula innovadora de BR Progressive sella la superficie del cabello a la vez que mantiene los pigmentos del color intactos, consiguiendo un color duradero y un brillo máximo.

Neutraliza, combate y previene los tonos amarillentos indeseables de los cabellos rubios, con mechas y grisáceos. Intensifica el color e hidrata intensamente logrando un brillo 3D.



Test de mecha

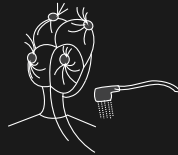
Antes de iniciar el tratamiento completo realizar un test de mecha indicado para cabellos frágiles o con tratamiento químico.

1



- Separe una pequeña mecha de cabello (cercano al cuello)
- Aplique uniformemente BR Progressive sobre la mecha, respetando una distancia de 0,5 cm del cuero cabelludo.

2



- Dejar en espera, respetando lo indicado en el cuadro "TIEMPO DE ESPERA".
- No utilizar gorra ni climazon.
- Enjuagar sólo con agua.
- No aplicar crema.

3



- Secar 60% del cabello con la ayuda de un secador y un cepillo.
- Hacer Brushing.

4



- Pasar la plancha de 5 a 7 veces
- Verifique si no hay daños en el cabello o irritación en el cuero cabelludo.

Preparación

Si el cabello presenta residuos de Leave In, crema de peinar o aceites, lavarlo con el Shampoo BR Progressive Professional. No use shampoo antiresiduos.

Si el cabello no presenta residuos basta con utilizar un vaporizador para humedecer.

Coloque la capa de protección al cliente hasta el final del proceso.

Secar el cabello un 60%.

Aplicación

Lea la tabla "TIEMPO DE ESPERA" para saber el tiempo que se debe dejar el producto en el cabello. Se puede adaptar este tiempo en función del resultado del test de mecha.

TIEMPO DE ESPERA







CABELLOS LEVEMENTE ONDULADOS	60min
CABELLOS ONDULADOS	70 min
CABELLOS ONDULADOS MUY RESISTENTES	85 min
CABELLOS ÉTNICOS	120 min
CABELLOS ÉTNICOS MUY RESISTENTES	150 min

Si el cabello presenta quiebres o si el cuero cabelludo se encuentra irritado luego del test, no utilice el tratamiento. Si el resultado es satisfactorio se puede proceder a la aplicación del producto en toda la extensión del cabello.

Aplicación 1

Hidratación, Reconstrucción y Alisado

Lave el cabello solamente si este presenta algún aceite, serum, gel o grasitud, de lo contrario **no es necesario lavar**.

- 
 - Aplique BR Progressive mecha a mecha siguiendo el mismo procedimiento en todo el cabello.
- 
 - Dejar en espera, respetando lo indicado en el cuadro "TIEMPO DE ESPERA".
- 
 - Enjuagar bien sólo con agua.
 - No aplicar mascara.
- 
 - Secar 60% del cabello con la ayuda de un secador y un cepillo.
 - Hacer Brushing en mechass finas.
- 
 - Pasar la plancha de 5 a 7 veces.
 - Aplicar el aceite de Argan BR Progressive.
 - Planchar en mechass gruesas.
- 
 - Enjuagar sólo con agua.
 - Aplicar la Máscara de Mantenimiento Profesional y enjuagar nuevamente.
 - Secar con secador.

Aplicación 2

Hidratación, Reconstrucción, Relajación y Keratinización

Lave el cabello solamente si este presenta algún aceite, serum, gel o grasitud, de lo contrario **no es necesario lavar**.

- 
 - Aplique BR Progressive a 0,5 cm del cuero cabelludo, solamente sobre la raíz a ser tratada.
- 
 - Deje el tratamiento actuar en el tiempo de espera recomendado.
- 
 - Enjuague bien.
 - Repita la operación y retire el exceso de humedad con auxilio de una toalla.
 - Peine el cabello.
- 
 - Secar 60% del cabello con la ayuda de un secador y un cepillo.
 - Hacer Brushing.
- 
 - Enjuagar sólo con agua.
 - Aplicar la Máscara de Mantenimiento Profesional y enjuagar nuevamente.
 - Secar con secador.

Durante el tratamiento no deje las mechass tratadas en contacto con el cuero cabelludo o con la piel. No deje la crema en el cabello tiempo mayor que el establecido en la tabla de "tiempo de espera" o el establecido en el test de mecha.



KONECT
COSMETICS

www.konectcosmetics.com